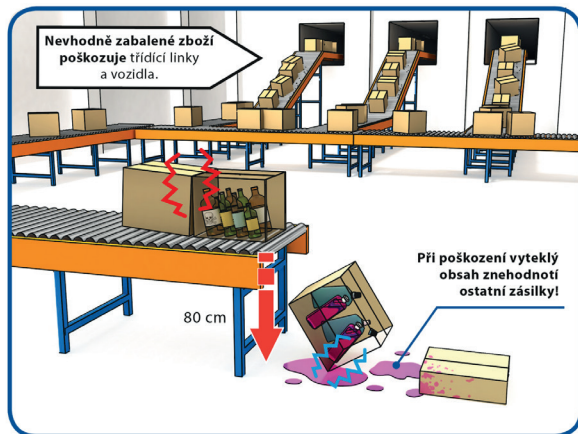
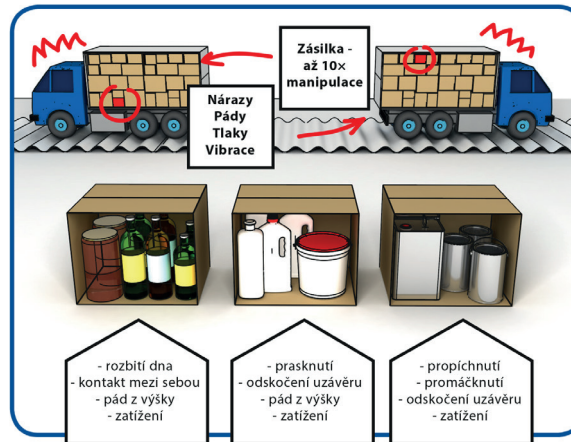


ZÁSADY BALENÍ TEKUTIN

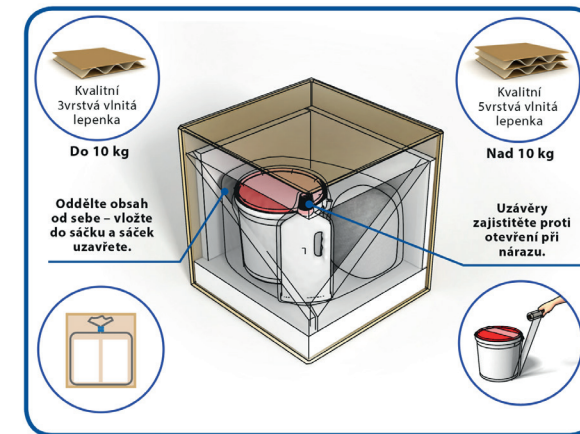
Rizika přepravy v systému PPL CZ



Automatické třídící linky rozřídí denne až 200 000 balíčků! Přizusobte balení automatizaci. Rizika pádu a nárazu!

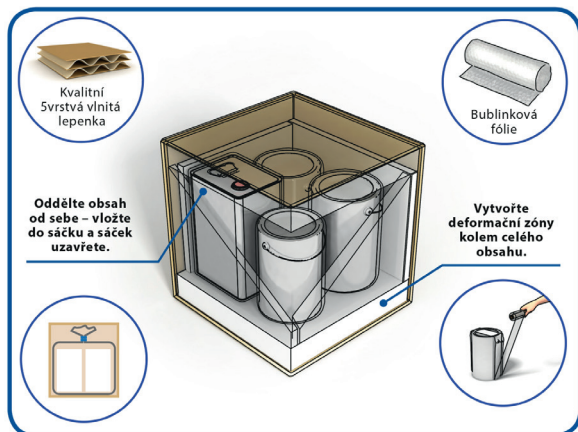


Vysoké riziko odskočení zacvakávacích uzávěrů!



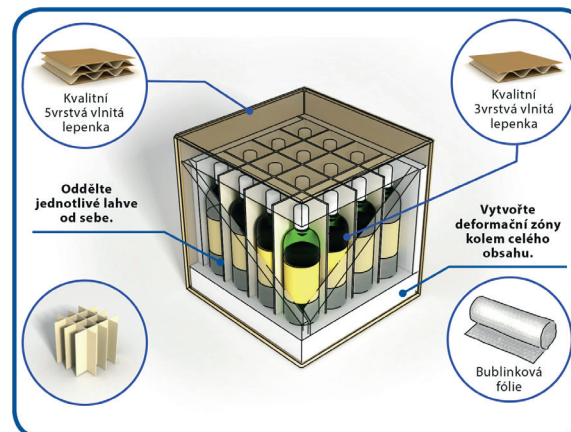
Balení tekutin v plastových obalech.

Vytvořte dostatečné deformační zóny kolem celého obsahu.



Balení tekutin v plechových obalech.

Uzávěry zajistěte proti otevření lepicí páskou nebo stretch fólií.



Balení tekutin v skleněných obalech.

Obsah zajistěte proti pohybu.

Zásady pro balení tekutin:

1. Použijte kvalitní obalové materiály a krabice.
2. Uzávěry zajistěte lepicí páskou, stretch fólií.
3. Každý kus omotejte bublinkovou fólií apod.
4. Oddělte jednotlivé kusy od sebe.
5. Celý obsah vložte do sáčku/pytle a uzavřete.
6. Vytvořte dostatečné deformační zóny kolem celého obsahu – nejsilnější dno + vrch.
7. Zajistěte obsah proti pohybu.
8. Celý balík musí být pevný a kompaktní.
9. Otestujte balík pádem z 60 – 80 cm (CSN EN 22248 a 24180-20).
10. Zásilka musí vydržet 5 násobek vlastní hmotnosti.
11. Označte manipulační značkou podle CSN EN ISO 780.
12. Zajistěte originalitu balení kvalitním zalepením.