


PPL eCommerce plugin - WooCommerce

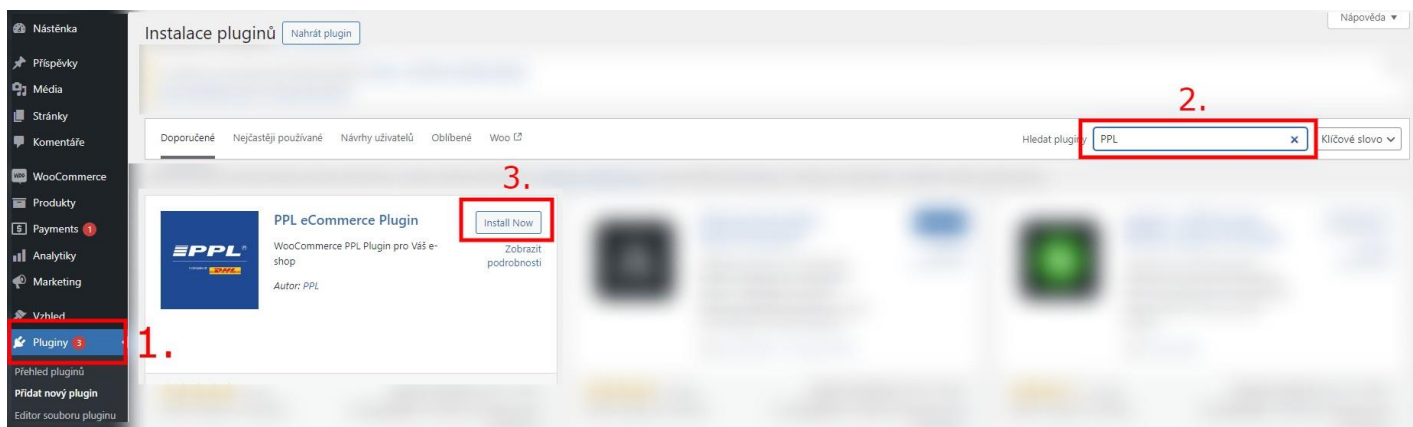


Obsah

Stažení souboru:.....	3
Instalace do WordPress:	3
Nastavení přihlašovacích údajů:	6
Kontrola údajů:.....	6
Nastavení etiket:.....	7
Synchronizace stavů objednávek:	7
Nastavení dopravy:.....	8
Povolení dopravy pro konkrétní měny:	9
Úprava objednávky:.....	10
Přidat balík:	10
Tisk etiket:	11
Tisk ze seznamu objednávek:.....	12
Zrušit zásilku:.....	12
Objednání svozu:	13

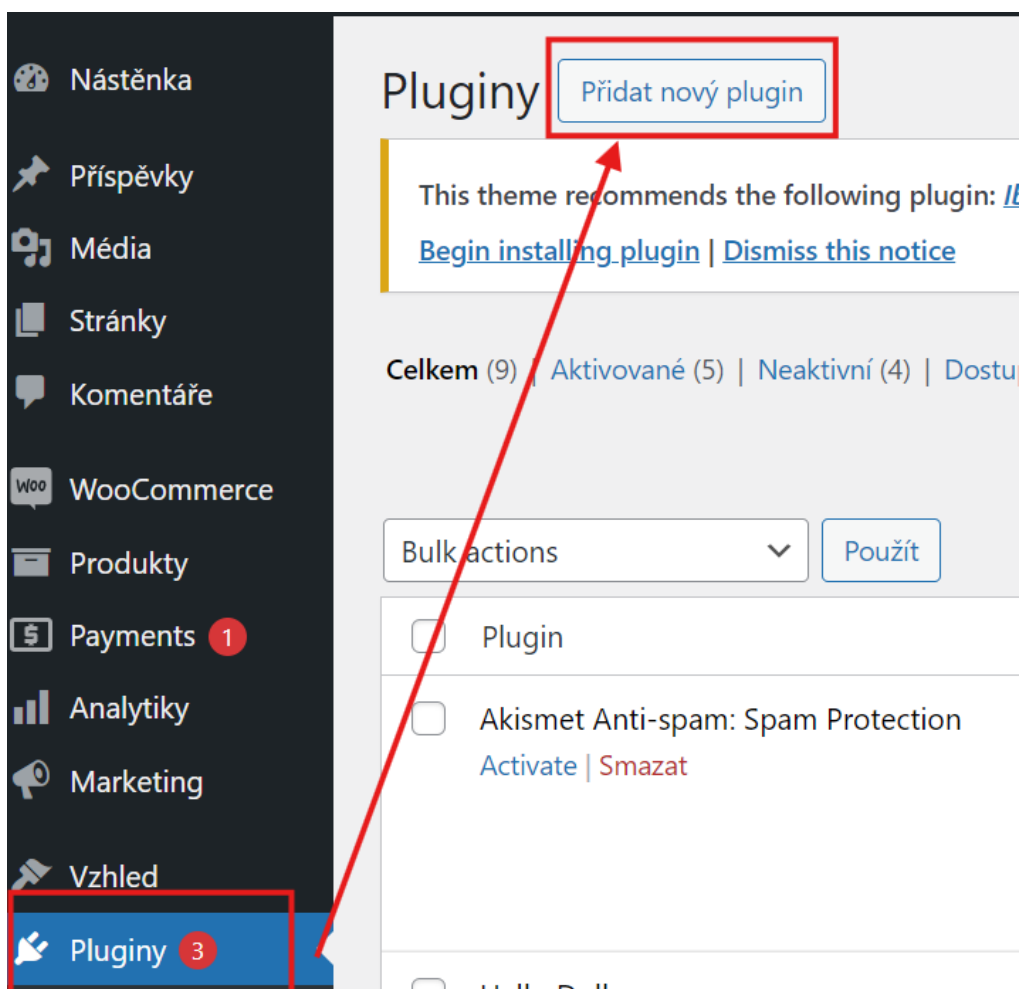
Stážení souboru: Stáhněte si zip soubor s pluginem od PPL. Soubor lze stáhnout dvěma způsoby

1. Na oficiálních stránkách společnosti PPL - [zde](#)
2. Oficiální WordPress repozitář – na levé straně možnosti ve WordPress – Pluginy – Přidat nový plugin - viz. snímek obrazovky níže

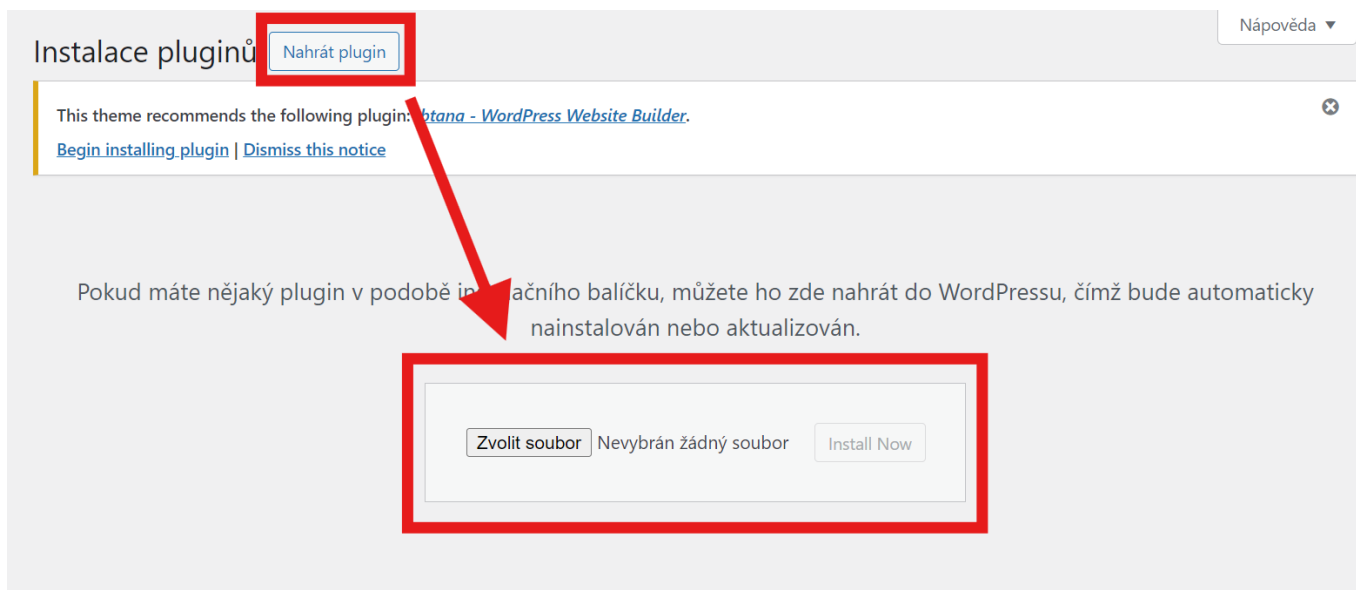


Instalace do WordPress: Nahrajte a nainstalujte stažený zip soubor do WordPress.

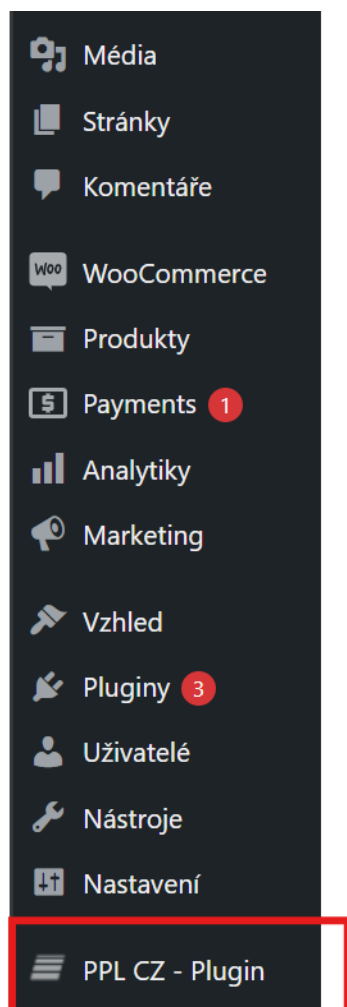
3. Kliknutím ve WordPress na kategorii „Pluginy“ a „Přidat nově plugin“



4. Klik na „Nahrát plugin“ – níže poté „Zvolit soubor“ – vyhledáte ve Vašem počítači složku, do které jste stáhli woocommerce-ppl.zip, tento soubor vyberete a kliknete na „Install Now“



5. Po instalaci lze plugin nalézt na levé straně ve výběru možností ve WordPress viz. snímek obrazovky.



6. V této sekci a dále v kategorii „Nastavení“ lze nastavit své přístupové údaje a údaje pro etiketu.

The screenshot displays the WordPress dashboard interface for the PPL E-commerce plugin. On the left, a dark sidebar contains a menu with items such as 'Nástěnka', 'Příspěvky', 'Média', 'Stránky', 'Komentáře', 'WooCommerce', 'Produkty', 'Payments 1', 'Analytiky', 'Marketing', 'Vzhled', 'Plugíny 3', 'Uživatelé', 'Nástroje', 'Nastavení', and 'PPL CZ - Plugin'. The main content area at the top features the PPL and DHL logos, the text 'Svozy', and a 'Nastavení' link highlighted with a red box. A large red arrow originates from the 'Nastavení' menu item in the sidebar and points to the 'Nastavení' link in the top navigation. Below the navigation bar, a blue header reads 'Nastavení'. The main content area is divided into sections: 'Přístupové údaje', 'Etiketa' (with sub-items 'Odesilatel' and 'Titulek'), and 'Synchronizace'. On the right side, a white sidebar contains the heading 'Přístupové' followed by 'Pro získání přís...', 'CPL Api Key', and 'CPL Api Secret'.

Nastavení přihlašovacích údajů: Po instalaci se v administraci zobrazí upozornění na nutnost správně nastavit přihlašovací údaje, které obdržíte od PPL. Klikněte na odkaz „přihlašovací údaje“ a údaje zadejte.

Dashboard

Nejsou správně nastaveny [přihlašovací údaje](#) pro PPL Plugin!

Kontrola údajů: Po uložení údajů budete informováni, zda jsou údaje správné a funkční.

Přístupové údaje

Pro získání přístupových údajů, kontaktujte ithelp@ppl.cz prosím.

✓ Zadané údaje jsou v pořádku

CPL Api Key

CPL Api Secret

Ověřit a uložit

Nastavení etiket: Údaje budou následně vloženy do nastavení etikety. Pokud budou některé údaje chybět, budete na to upozorněni.

Etiketa

Adresa pro etiketu (1) ▼ +
Adresa/ly obsahují chyby

Název adresy

Jméno (firma)

Kontaktní osoba

Ulice a č.p.

Město
U odesílatele Město musí být vyplněno

PSC

Země ▼

Mail

Telefon

Poznámka

[Uložit adresy](#)

Synchronizace stavů objednávek: Nastavte, jak budou synchronizovány stavy objednávek během odesílání. Toto funguje na základě cron úloh. Maximální počet zásilek nastavte podle toho, zda je cron volán v rámci WordPressu nebo je nastaven samostatně.

Synchronizace objednávek

Limity

Synchronizovat max
Maximální počet synchronizovaných objednávek během jednoho požadavku

Synchronizovat dle stavu

Pokud má objednávka zásilku s jedním z vybraných stavů, bude sledovaná.

- Objednávka
- V přepravě
- Na cestě
- Na výdejním místě
- Doručeno
- Na cestě zpět odesílateli
- Vraceno odesílateli

Nastavení dopravy: Zvolte, jakou dopravu chcete použít pro různé lokality. Vyberte zónu a přiřadte jí odpovídající dopravu.

Shipping zones [Add zone](#)

A shipping zone consists of the region(s) you'd like to ship to and the shipping method(s) offered. A shopper can only be matched to one zone, and we'll use their shipping address to show them the methods available in their area.

Zone name	Region(s)	Shipping method(s)	
Czech Republic	Czech Republic	PPL Parcel CZ Private PPL Parcel CZ Smart	Edit Delete
EU	Slovakia, Germany, Poland	PPL Parcel Connect PPL Parcel Smart Europe	Edit Delete
Rest of the world	An optional zone you can use to set the shipping method(s) available to any regions that have not been listed above.	No shipping methods offered to this zone.	Edit

Shipping zones | Shipping settings | Classes | Local pickup

Shipping zones > Czech Republic

Zone name
Give your zone a name! Eg. Local or Worldwide.

Zone regions
List the regions you'd like to include in your shipping zone. Customers will be matched against these regions. [Limit to specific ZIP/postcodes](#)

Shipping methods
Add the shipping methods you'd like to make available to customers in this zone.

Title
PPL Parcel CZ Private
PPL Parcel CZ Smart

[Add shipping method](#)

[Save changes](#)

Create shipping method ✕

Local pickup: Set up pickup locations in the [Local pickup settings page](#).

STEP 1 OF 2 [Continue](#)

Povolení dopravy pro konkrétní měny: Aby byla doprava aktivní, povolte ji pro konkrétní měnu. Pro každou měnu lze nastavit jednotlivé ceny dopravy. Stačí nastavit „Povolení měny“.

[Shipping zones](#) > [Czech Republic](#) > PPL Parcel CZ Private

Doprava v rámci České republiky na adresu

Název dopravy



Podrobnější popis



[CZK](#)

Nastavení pro měnu: CZK

Povolení měny



Povolení
měny

Cena za dopravu



Od jaké ceny bude doprava
zadarmo



Úprava objednávky: V detailech objednávky je před zpracováním možné upravit některé parametry. V této možnosti lze upravit **Službu a údaje Příjemce i Odesílatele**, tyto upravené údaje se následně upraví i na etiketu.

PPL

Služba: PPL Parcel CZ Private (PRIV)

Adresa: Jaroslav Fřůka, Františka a Anny Ryšových 1168, 793 93 Ostrava, CZ, 721827252

Počet zásilek: 1 + Přidat balík

Upravit zásilku Tisk etiket

ZÁSILKY PRÍJEMCE ODESÍATEL

PPL služba

PPL Parcel CZ Private ▼

Poznámka

Odesílatel (pro etiketu)

Plugin NAZEV ADRESY1 ▼

Kontrola věku příjemce

Bez kontroly věku ▼

Zásilky

Reference

Pojištění

174

+

Uložit

Zavřít

Přidat balík: Pokud je zásilka rozdělená na více balíčků, lze již ve vytvořené objednávce přidat balík kliknutím na možnost „Přidat balík“. Následně dle počtu balíčků se vytvoří stejný počet etiket.

PPL

Služba: PPL Parcel CZ Private (PRIV)

Adresa: Jaroslav Fřůka, Františka a Anny Ryšových 1168, 793 93 Ostrava, CZ, 721827252

Počet zásilek: 1 + Přidat balík

Upravit zásilku Tisk etiket

Tisk etiket: Detaily objednávky zobrazíte kliknutím na objednávku. Etiketou lze vytisknout pomocí „Tisk etiket“ v detailech objednávky

PPL

Služba: PPL Parcel CZ Private (PRIV)

Adresa: Jaroslav Fňuka, Františka a Anny Ryšových 1168, 793 93 Ostrava, CZ, 721827252

Počet zásilek: 1 [+ Přidat balík](#)

[Upravit zásilku](#)

[Tisk etiket](#)

Po kliknutí na tlačítko „tisk etiket“ se zobrazí možnosti formátu tisku

- 1x etiketa na stránku A4
- A4 4x formát – Umožňuje zvolit formát tisku podle pozice zvýrazněné na obrázku.

Formát tisku

A4 4x (začíná od 1. pozice) etiketa na stránku, tisk do PDF souboru

Na obrázku je zvýrazněna pozice první zásilky

VALIDACE — 2 VYTVOŘENÍ ZÁSILEK — 3 PŘÍPRAVA ETIKET

Obj.	Adresa	Služba	Dobírka	VS
294#202411091037	Jaroslav Fňuka Františka a Anny Ryšových 1168 793 93 Ostrava	PPL Parcel CZ Private		

[Vytisknout zásilky](#)
[Zavřít](#)

Pozn. – Pokud zásilka obsahuje více balíčků, automaticky se vygenerují etikety pro každý balík. Při druhotném tisku lze změnit formát etikety tlačítkem „Změnit“

PPL

Služba: PPL Parcel CZ Private (PRIV)

Adresa: Jaroslav Fňuka, Františka a Anny Ryšových 1168, 793 93 Ostrava, CZ, 721827252

Všechny zásilky na objednávce 1x etiketa na stránku, tisk do PDF souboru [Změnit](#)

[40007719555](#) (ref: 294)



Zrušit tuto zásilku

[40007719556](#) (ref: 294)



Zrušit tuto zásilku

[Aktualizovat stav zásilky](#)

Tisk ze seznamu objednávek: Tisk více objednávek najednou lze provést v seznamu objednávek označením vybraných objednávek a kliknutím na tlačítko „Vytisknout zásilky“. Po této akci nastává proces výběru formátu etikety stejně jako v předchozím kroku.

Objednávky [Přidat objednávku](#)

Vše (5) | Čeká na vyřízení (5) | Koš (87) | Zásilkovna - zásilky k podání (0) | Zásilkovna - zásilky k tisku (0)

<input type="checkbox"/> Objednávka	Datum	Stav	Fakturace	Odeslat na	Cena celkem	Hmotnost	Zásilkovna
<input checked="" type="checkbox"/> #296 Jaroslav Fňukal	Před 17 sekund	Čeká na vyř...	Jaroslav Fňukal, Františka a Anny Ryšových 1168, 793 93 Ostrava prostřednictvím Bankovním převodem	Jaroslav Fňukal, Františka a Anny Ryšových 1168, 793 93 Ostrava prostřednictvím PPL Parcel CZ Private	1870,00 Kč		
<input checked="" type="checkbox"/> #295 Jaroslav Fňukal	Před 40 sekund	Čeká na vyř...	Jaroslav Fňukal, Františka a Anny Ryšových 1168, 793 93 Ostrava prostřednictvím Bankovním převodem	Jaroslav Fňukal, Františka a Anny Ryšových 1168, 793 93 Ostrava prostřednictvím PPL Parcel CZ Private	280,00 Kč		

Zrušit zásilku: lze kliknutím na tlačítko „Zrušit tuto zásilku“. Zásilka se v PPL databázi přepne do „Storno“ a vrátí se zpět odesílateli. Stav zásilky se automaticky propíše po cca. 5 minutách do pluginu.

PPL

Služba: PPL Parcel CZ Private (PRIV)

Adresa: Jaroslav Fňukal, Františka a Anny Ryšových 1168, 793 93 Ostrava, CZ, 721827252

Všechny zásilky na objednávce A4 4x (začíná od 2. pozice) etiketa na stránku, tisk do PDF souboru [Změnit](#)

[40007719555](#) (ref: 294)

Objednání svozu: Tato funkce lze použít kliknutím na PPL CZ – Plugin v levé straně možností – „Svozy“ a „Objednat svoz“ viz. screenshot.

<input type="checkbox"/>	Reference	Objednáno	Předání	Balků	Stav	
<input type="checkbox"/>	20240916	16.09.2024	17.09.2024	2	Objednaný	⋮
<input type="checkbox"/>	20240910	10.09.2024	11.09.2024	3	Objednaný	⋮
<input type="checkbox"/>	20240909		10.09.2024	1	Před odesláním	⋮

Dalším krokem je vyplnění údajů a kliknutí na „Vytvořit a objednat svoz“

Objednávka svozu

Podrobnosti svozu
Kontaktní údaje

Objednávka svozu

Podrobnosti svozu

Datum předání přepravci

Předpokládaný počet balíčků

Poznámka

Kontaktní údaje

Jméno

Telefon

E-mail

Adresa svozu

Jméno

Adresa

Město

PSČ

[Vytvořit a objednat svoz](#)

Na stránce seznamu svozů objednáte svoz kliknutím na ikonu tří teček a zvolíte možnost „Objednat“ v případě, že chcete objednaný svoz zrušit, je zde možnost „Zrušit“ namísto „Objednat“.

<input type="checkbox"/>	Reference	Objednáno	Předání	Balíků	Stav	
<input type="checkbox"/>	20240917		18.09.2024	2	Před odesláním	⋮
<input type="checkbox"/>	20240916	16.09.2024	17.09.2024	2	Objednaný	⋮ Objednat
<input type="checkbox"/>	20240910	10.09.2024	11.09.2024	3	Objednaný	⋮
<input type="checkbox"/>	20240909		10.09.2024	1	Před odesláním	⋮

EPPL®

A company of



Zákaznický servis:
tel.: 225 331 600
e-mail: cisteam@ppl.cz

PPL CZ s. r. o.
K Borovému 99, 251 01
Říčany – Jažlovice